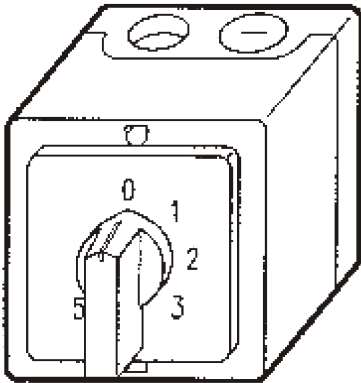


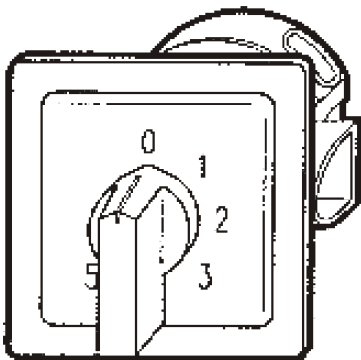
5-Stufenschalter,

- Typ 100925 (Aufputzmontage)
- Typ 100926 (Unterputzmontage)

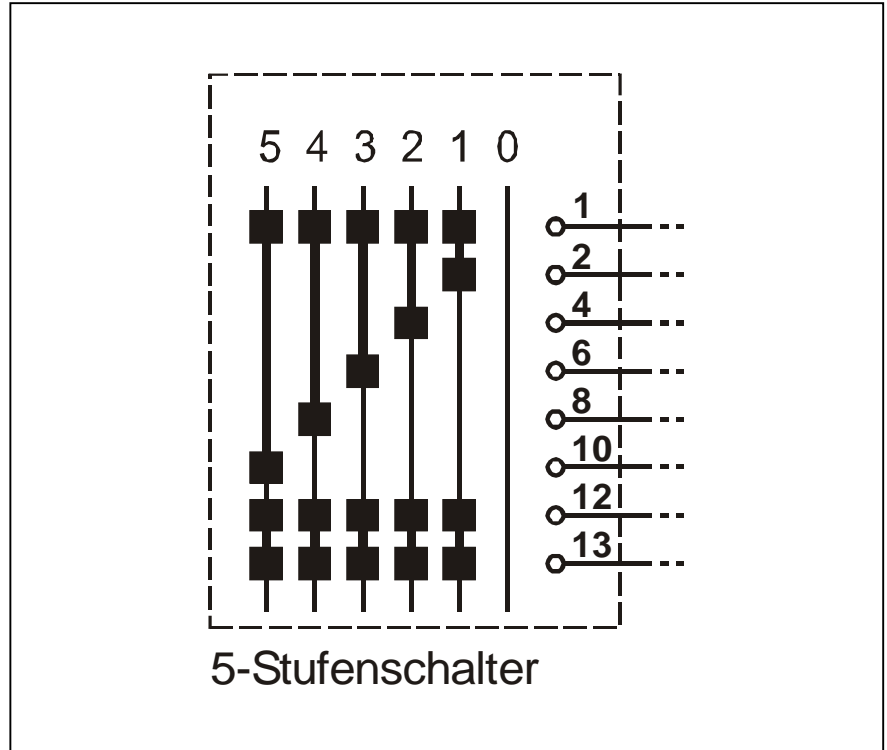
Schaltbild



Ausführung Aufputz,
Typ 100925



Ausführung Unterputz,
Typ 100926



Funktionsweise

Schalterstellung	Durchgeschaltete Klemmen	
"0"	---	---
"1"	1 - 2	12 - 13
"2"	1 - 4	12 - 13
"3"	1 - 6	12 - 13
"4"	1 - 8	12 - 13
"5"	1 - 10	12 - 13

Technische Daten

Typ	100925 (Aufputz)	100926 (Unterputz)
Schutzart	IP55	---
Schaltleistung	15 A	15 A
Abmessungen (HxBxT)	82 x 82 x 125 mm	82 x 82 x 24 mm

*Aufbauhöhe